

Element nośny zmienny - Central.Line.Optic - bezpośredni wąskostrumieniowy - jednolity wygląd

Element nośny z ocynkowanej, profilowanej blachy stalowej z powierzchnią pokrytą żywicą poliestrową. Beznarzędziowe mocowanie z utrzymanymi w stylistyce oprawy zapięciami na wcisk chroni przed kradzieżą i demontażem. Zmienne ustawienie w szynie nośnej. Kolor korpusu srebrnoszary/jasne aluminium RAL 9006; Rozsył światła bezpośredni, wąskostrumieniowy poprzez pojedynczą optykę Central.Line.Optic HP z tworzywa sztucznego PMMA. Optyka soczewkowa usprawnia montaż i sprzyja utrzymaniu czystości dzięki łatwości przecierania powierzchni. Gęstość 1-rzędowego ustawienia LED przekłada się na zlewanie się punktów w linię i jednolity wygląd w obiekcie. Połączenie elektryczne z przewodem przyłączeniowym 1 m do regulacji położenia elementu nośnego w paśmie świetlnym z 3-biegunową wtyczką szybkozłączki z możliwością wyboru dowolnej kolejności faz. Są wymienne, mogą być modernizowane i dzięki adaptacji do przyszłych wymagań przedłużają okres eksploatacji całej instalacji.

## CHARAKTERYSTYKA

Numer katalogowy	19525004155
Numer EAN	4020863430703
Numer taryfy celnej	94051190
Znak jakości	IP 20, Klasa ochrony I, ENEC10 VDE, F, HACCP DIN10500/Żywność/IFS-przydatność do zastosowania/BRC, Indoor, CE
Klasa odporności IK	IK03 (-20°C bis 35°C)
Temperatura otoczenia	ta -20°C do 35°C
Okres gwarancji	5 lata
Możliwość dofinansowania ze środków państwowych	BEG – dofinansowanie do domów energooszczędnych (ważne tylko dla Niemiec)

## ELEKTROTECHNIKA

Zasilacz	Elektroniczny sterownik (1 szt.)
Moc systemowa	24W
Napięcie sieciowe	230V/50Hz
Klasa efektywności energetycznej/Źródło światła	B

## TECHNIKA ŚWIETLNA

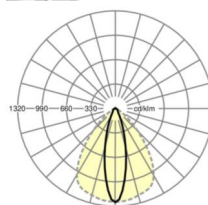
Wyposażenie	LED, współczynnik oddawania barw/kolor światła CRI ≥ 80 / 6500K
Tolerancja koloru (MacAdam)	3SDCM
Nominalny strumień świetlny	4430lm
Trwałość LED	50000h L80/B10 (Tq 35°C), 70000h L80/B50 (Tq 35°C)
Wydajność oprawy	186lm/W
Kąt rozsyłu światła	25° (C0) / 100° (C90)
UGR pop./pod.	15.5 / 20.8

## MECHANIKA

Kolor obudowy	srebrnoszary/jasne aluminium RAL 9006
Wymiary (DxSzxW/ŚrxW)	1531mm x 55mm x 37mm
Masa (netto)	1.75kg
Rodzaj montażu	Montaż systemu szyn nośnych, Konstrukcja świetlna

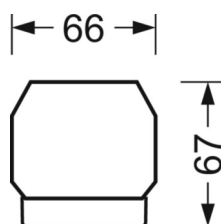
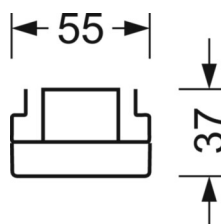
## DEEP-LINK

<https://www.regiolum.de/pl/article/19525004155>



Odnosnik  
ηLB  
Φ ↓/↑  
UGR pop./pod.

LED 4000lm 865  
100 %  
98 % / 2 %  
15.5 / 20.8



## Wymiary

L	1531 mm	Długość
B	55 mm	Szerokość
H	37 mm	Wysokość